



УПРАВЛЕНИЕ ФЕДЕРАЛЬНОЙ СЛУЖБЫ
ГОСУДАРСТВЕННОЙ СТАТИСТИКИ
ПО РЕСПУБЛИКЕ КРЫМ И Г. СЕВАСТОПОЛЮ

Средние потребительские цены и их изменения по г. Севастополю



ноябрь 2022 года



ФЕДЕРАЛЬНАЯ СЛУЖБА
ГОСУДАРСТВЕННОЙ СТАТИСТИКИ

Средние потребительские цены и их изменения

г. Севастополь

ноябрь 2022 года

- 01 Индексы потребительских цен к предыдущему месяцу 2022 года
- 02 Индексы потребительских цен к декабрю 2021 года
- 03 Индексы цен на отдельные виды продовольственных товаров
- 04 Средние цены на основные виды продовольственных товаров
- 05 Индексы цен на отдельные виды непродовольственных товаров
- 06 Потребительские цены на бензин автомобильный и дизельное топливо
- 07 Средние цены на отдельные виды медикаментов
- 08 Индексы цен на отдельные виды услуг
- 09 Фиксированный набор потребительских товаров и услуг
- 10 Условный (минимальный) набор продуктов питания



ИНДЕКСЫ ПОТРЕБИТЕЛЬСКИХ ЦЕН В НОЯБРЕ 2022 ГОДА

В % К ОКТЯБРЮ 2022 ГОДА

100,38

Индекс потребительских цен

100,57

Все товары

100,95

Продовольственные товары

100,05

Непродовольственные товары

99,58

Услуги

МЕСЯЦЫ, В % К ПРЕДЫДУЩЕМУ МЕСЯЦУ 2022 ГОДА





ИНДЕКСЫ ПОТРЕБИТЕЛЬСКИХ ЦЕН ЗА НОЯБРЬ 2022 ГОДА

В % К ДЕКАБРЮ 2021 ГОДА



▲ **111,49**

Индекс потребительских цен



▲ **112,66**

Все товары



▲ **110,65**

Продовольственные товары



▲ **115,59**

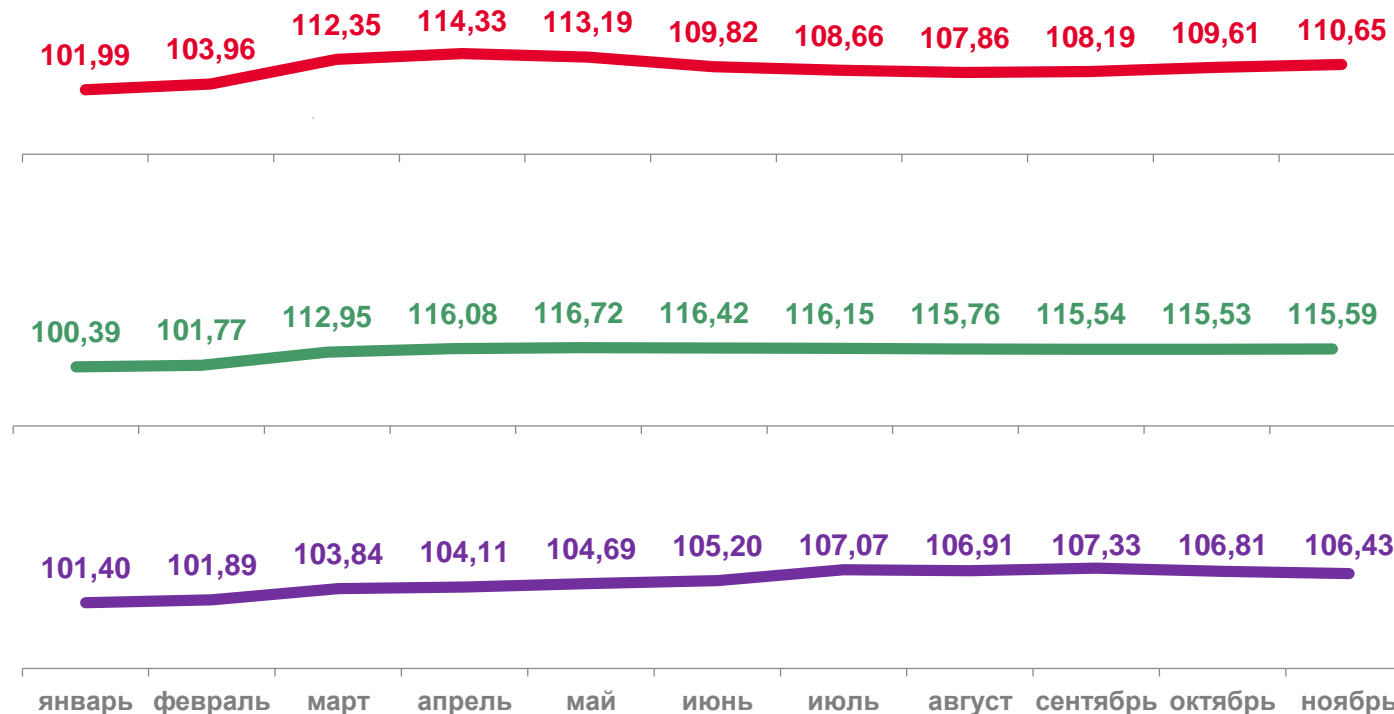
Непродовольственные товары



▲ **106,43**

Услуги

МЕСЯЦЫ, В % К ДЕКАБРЮ 2021 ГОДА



Продовольственные товары



Непродовольственные товары

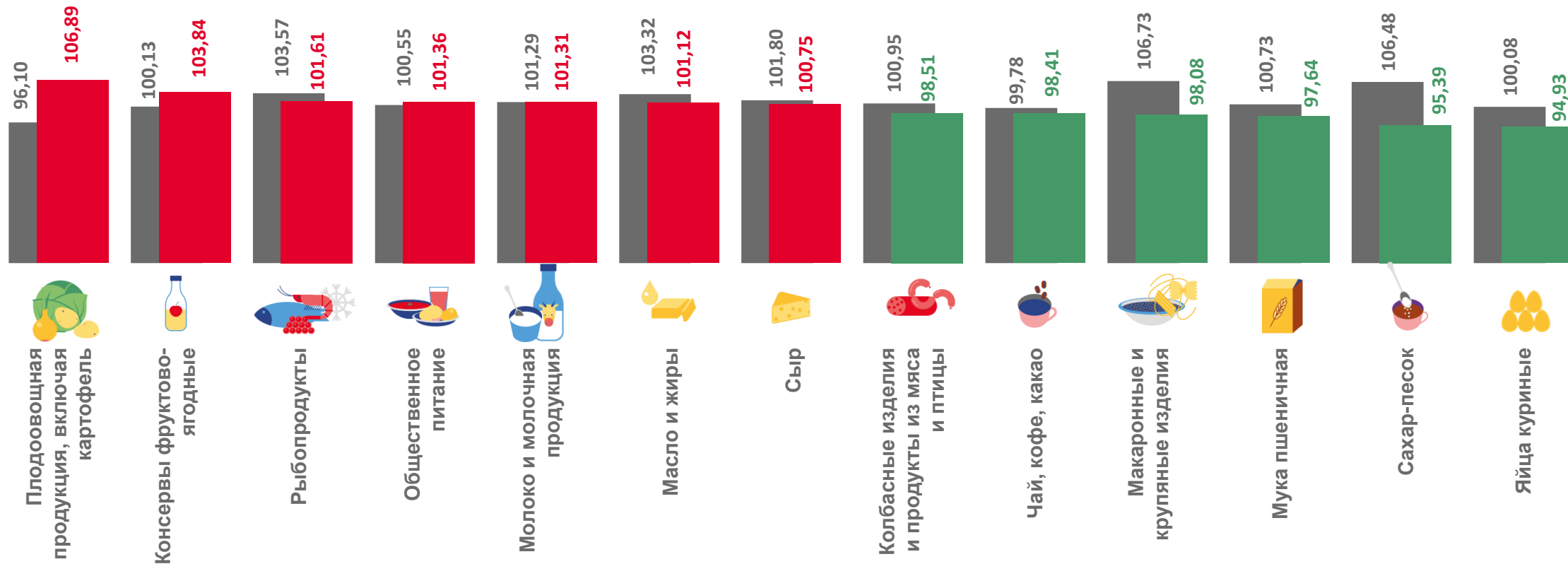


Услуги



ИНДЕКСЫ ЦЕН НА ОТДЕЛЬНЫЕ ВИДЫ ПРОДОВОЛЬСТВЕННЫХ ТОВАРОВ

В %



■ ноябрь 2021 г. к октябрю 2021 г.

■ ноябрь 2022 г. к октябрю 2022 г.



СРЕДНИЕ ЦЕНЫ НА ОСНОВНЫЕ ВИДЫ ПРОДОВОЛЬСТВЕННЫХ ТОВАРОВ ЗА НОЯБРЬ

В РУБЛЯХ

2021 год

2022 год



Свинина (кроме бескостного мяса)



Куры охлажденные и мороженые



Масло сливочное



Молоко питьевое цельное пастеризованное 2,5-3,2% жирности



Яйца

2021 год

2022 год



Масло подсолнечное



Сахар-песок



Мука пшеничная



Хлеб из ржаной муки и из смеси муки ржаной и пшеничной

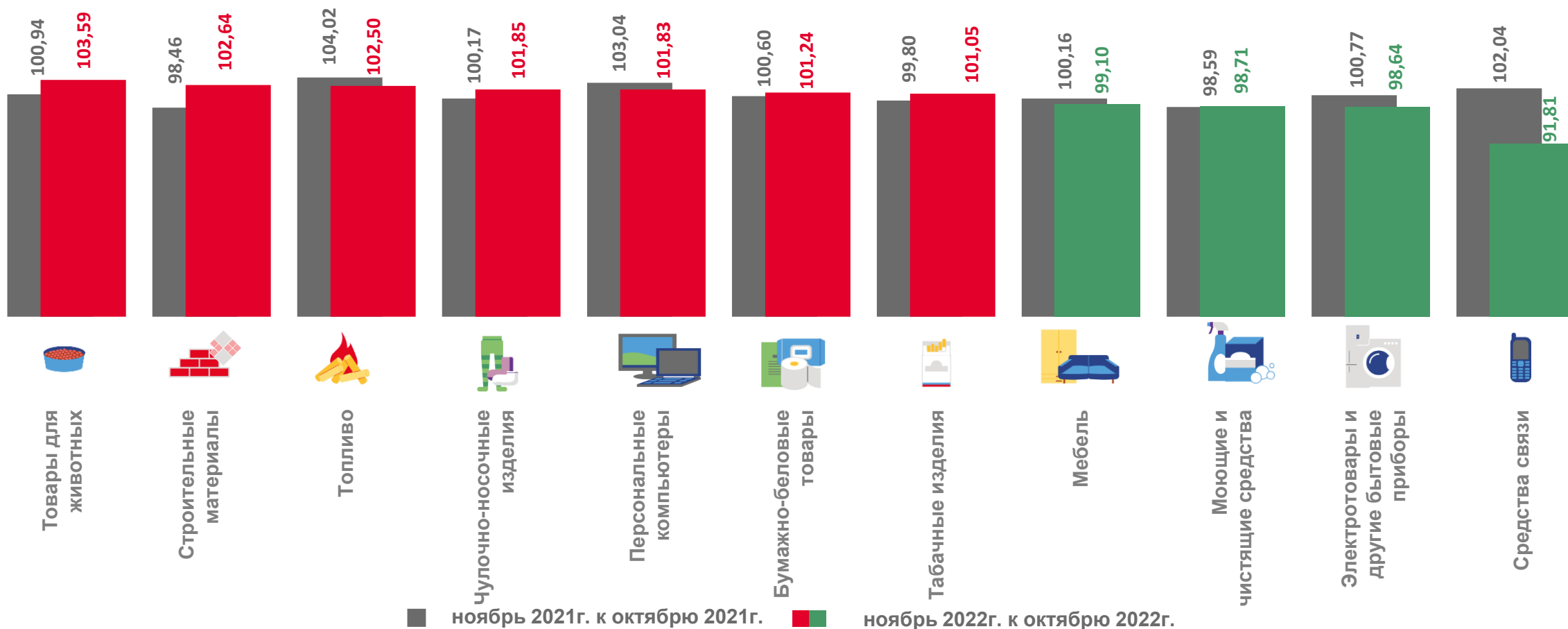


Картофель



ИНДЕКСЫ ЦЕН НА ОТДЕЛЬНЫЕ ВИДЫ НЕПРОДОВОЛЬСТВЕННЫХ ТОВАРОВ

В %





ПОТРЕБИТЕЛЬСКИЕ ЦЕНЫ НА БЕНЗИН АВТОМОБИЛЬНЫЙ И ДИЗЕЛЬНОЕ ТОПЛИВО В НОЯБРЕ 2022 ГОДА

Бензин автомобильный марки АИ-92



50,43 рублей за литр

100,00% к предыдущему месяцу

▲ **100,85%** к декабрю 2021 года

Бензин автомобильный марки АИ-98 и выше



64,62 рублей за литр

100,00% к предыдущему месяцу

▼ **99,31%** к декабрю 2021 года

Бензин автомобильный марки АИ-95



55,87 рублей за литр

100,00% к предыдущему месяцу

▲ **102,03%** к декабрю 2021 года

Дизельное топливо



58,11 рублей за литр

100,00% к предыдущему месяцу

▲ **104,76%** к декабрю 2021 года



СРЕДНИЕ ЦЕНЫ НА ОТДЕЛЬНЫЕ ВИДЫ МЕДИКАМЕНТОВ В НОЯБРЕ

В РУБЛЯХ

2021 год

2022 год



26,84



33,12

Корвалол, 25мл



21,83



20,67

Амброксол, 30 мг, 10 таблеток



33,99



32,26

Ксилометазолин (Галазолин) 0,1%, 10мл



12,72



14,78

Ибупрофен, 200 мг, 10 таблеток



22,44



26,82

Метамизол натрия (Анальгин отечественный), 500 мг, 10 таблеток

2021 год

2022 год



270,68



300,05

Дротаверин (Но-шпа), 40 мг, 100 таблеток



66,22



66,45

Супрастин, 25 мг, 10 таблеток



345,76



402,88

Алмагель, суспензия, 200 мл



189,62



202,74

Левомеколь, мазь, 40 г



248,10



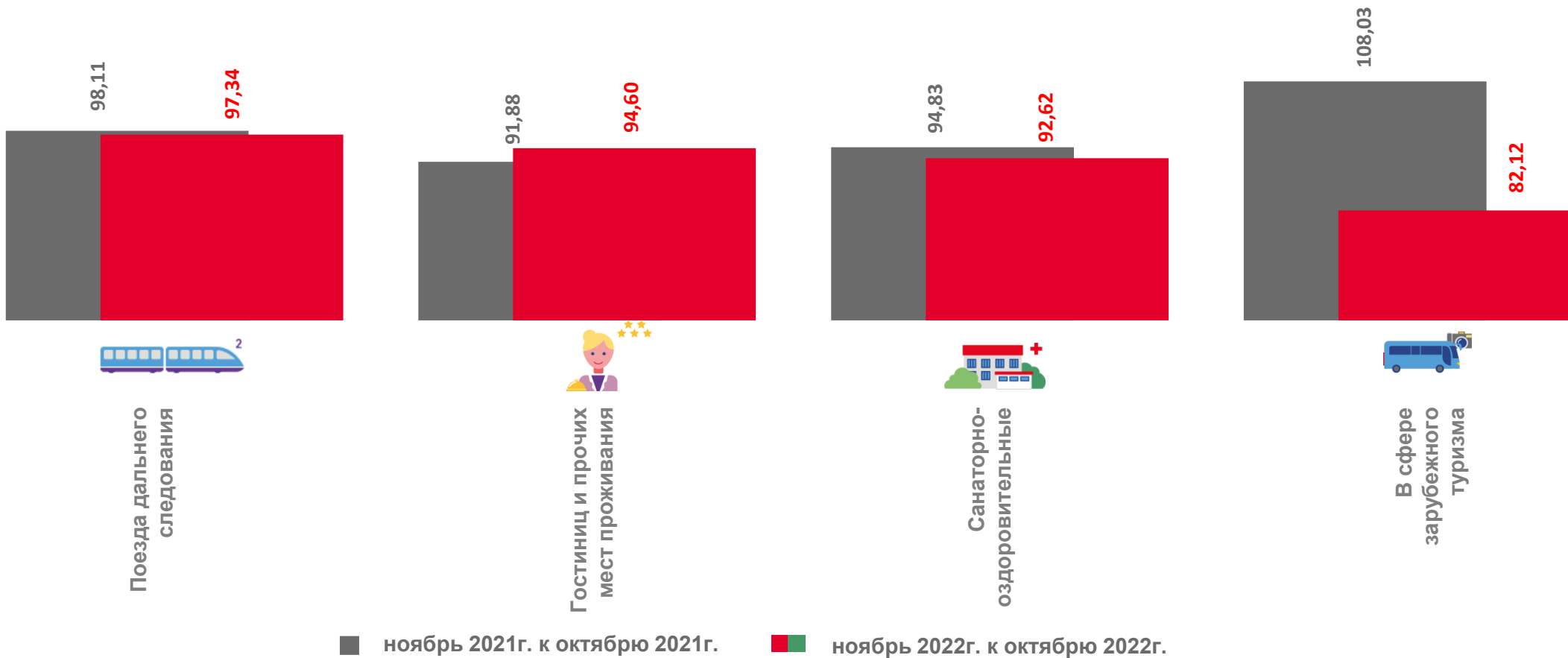
202,95

Амоксициллин с клавулановой кислотой, 500 мг + 125 мг, 10 таблеток



ИНДЕКСЫ ЦЕН НА УСЛУГИ


В %






ФИКСИРОВАННЫЙ НАБОР ПОТРЕБИТЕЛЬСКИХ ТОВАРОВ И УСЛУГ

ИЗМЕНЕНИЕ СТОИМОСТИ НАБОРА, %



СТОИМОСТЬ ФИКСИРОВАННОГО НАБОРА ПОТРЕБИТЕЛЬСКИХ ТОВАРОВ И УСЛУГ, рублей

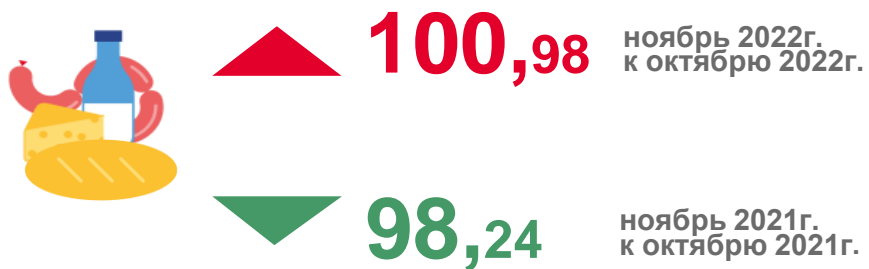


■ 2022 ■ 2021



УСЛОВНЫЙ (МИНИМАЛЬНЫЙ) НАБОР ПРОДУКТОВ ПИТАНИЯ

ИЗМЕНЕНИЕ СТОИМОСТИ НАБОРА, %



СТОИМОСТЬ УСЛОВНО (МИНИМАЛЬНОГО) НАБОРА ПРОДУКТОВ ПИТАНИЯ, рублей

